



BUPATI SIGI
PROVINSI SULAWESI TENGAH

KEPUTUSAN BUPATI SIGI
NOMOR : 521.25 - 0080 TAHUN 2022

TENTANG

ALOKASI PUPUK BERSUBSIDI
TINGKAT KABUPATEN SIGI TAHUN ANGGARAN 2022

BUPATI SIGI,

Menimbang : bahwa untuk melaksanakan ketentuan Pasal 7 ayat (3) Peraturan Menteri Pertanian Nomor 41 Tahun 2021 tentang Penetapan Alokasi dan Harga Eceran Tertinggi perlu menetapkan Keputusan Bupati tentang Alokasi Pupuk Bersubsidi Tingkat Kabupaten Sigi Tahun Anggaran 2022;

Mengingat : 1. Undang-Undang Nomor 27 Tahun 2008 tentang Pembentukan Kabupaten Sigi di Provinsi Sulawesi Tengah (Lembaran Negara Republik Indonesia Tahun 2008 Nomor 100, Tambahan Lembaran Negara Republik Indonesia Nomor 4873);
2. Undang-Undang Nomor 23 Tahun 2014 tentang Pemerintahan Daerah (Lembaran Negara Republik Indonesia Tahun 2014 Nomor 244, Tambahan Lembaran Negara Republik Indonesia Nomor 5587) sebagaimana telah diubah, terakhir dengan Undang-Undang Nomor 11 Tahun 2020 tentang Cipta Kerja (Lembaran Negara Republik Indonesia Tahun 2020 Nomor 245, Tambahan Lembaran Negara Republik Indonesia Nomor 6573);
3. Peraturan Pemerintah Nomor 8 Tahun 2001 tentang Pupuk dan Budidaya Tanaman (Lembaran Negara Republik Indonesia Tahun 2001 Nomor 14, Tambahan Lembaran Negara Republik Indonesia Nomor 4079);
4. Peraturan Menteri Pertanian Nomor 41 Tahun 2021 tentang Penetapan Alokasi dan Harga Eceran Tertinggi (Berita Negara Republik Indonesia Tahun 2021 Nomor 1463);
5. Peraturan Daerah Kabupaten Sigi Nomor 6 Tahun 2017 tentang Urusan Pemerintahan Daerah (Lembaran Daerah Kabupaten Sigi Tahun 2017 Nomor 6, Tambahan Lembaran Daerah Kabupaten Sigi Nomor 104);
6. Peraturan Daerah Kabupaten Sigi Nomor 8 Tahun 2021 tentang Anggaran Pendapatan dan Belanja Daerah Tahun Anggaran 2022 (Lembaran Daerah Kabupaten Sigi Tahun 2021 Nomor 8);

- Memperhatikan : 1. Keputusan Menteri Pertanian Nomor 771/KPTS/SR.320/M/12/2021 tentang Alokasi dan Harga Eceran Tertinggi Pupuk Bersubsidi Sektor Pertanian Tahun Anggaran 2022;
2. Surat Kepala Dinas Tanaman Pangan Hortikultura dan Perkebunan Kabupaten Sigi Nomor : 520/116/DISTANHORBUN tanggal 17 Januari 2022 Perihal : Permohonan Pembentukan Komisi Pengawas Pupuk, Pestisida dan Penetapan Alokasi Pupuk Bersubsidi 2022;
3. Telaahan Staf Kepala Dinas Tanaman Pangan Hortikultura dan Perkebunan Kabupaten Sigi Nomor : 800/06/ DISTANHORBUN tanggal 03 Januari 2022 perihal : Pengkajian dan Penetapan Pembentukan Tim Pengawasan Pupuk Bersubsidi dan Peptisida di Kabupaten dan Penetapan Alokasi Pupuk Bersubsidi.

MEMUTUSKAN:

Menetapkan : KEPUTUSAN BUPATI TENTANG ALOKASI PUPUK BERSUBSIDI TINGKAT KABUPATEN SIGI TAHUN ANGGARAN 2022.

KESATU : Menetapkan Alokasi Pupuk Bersubsidi Tingkat Kabupaten Sigi Tahun Anggaran 2022, sebagaimana tercantum dalam Lampiran I, Lampiran II dan Lampiran III yang merupakan bagian tidak terpisahkan dari Keputusan Bupati ini.

KEDUA : Pemberlakuan pupuk bersubsidi sebagaimana dimaksud pada Diktum KESATU dialokasikan kepada Kecamatan sebagai berikut:

a. petani yang tergabung dalam kelompok tani yang melakukan usaha tani subsector tanaman pangan, perkebunan, hortikultura, dan/atau peternakan dengan luasan paling luas 2 (dua) hektar setiap musim tanam, dan usaha tani subsector tanaman pangan pada PATB; dan

b. kelompok Tani yang menyusun RDKK dan terdaftar dalam sistem e-RDKK Tahun 2022 sesuai dengan identitas yang berlaku dengan persyaratan pembelian, pemanfaatan dan penggunaan yang telah ditetapkan sesuai ketentuan peraturan perundang-undangan.

KETIGA : Dalam hal kebutuhan pupuk bersubsidi terjadi kekurangan atau kelebihan pada salah satu wilayah, dapat dipenuhi melalui realokasi antar wilayah dengan memperhatikan alokasi yang tersedia setiap bulan termasuk sisa alokasi bulan sebelumnya dan/atau dari alokasi bulan berikutnya dengan tidak melampaui alokasi 1 (satu) tahun anggaran serta usulan kebutuhan masing-masing dengan ketentuan sebagai berikut :



a. realokasi antar provinsi ditetapkan oleh direktur Jenderal;

b. realokasi antar kabupaten/kota dalam wilayah provinsi ditetapkan oleh Kepala Dinas yang membidangi urusan pertanian kabupaten/kota; dan


c. realokasi antar Kecamatan dalam wilayah kabupaten Sigi ditetapkan oleh Kepala Dinas yang menyelenggarakan urusan Pemerintahan dibidang pertanian dengan memperhatikan serapan pupuk.

- KEEMPAT : Alokasi Pupuk Bersubsidi sebagaimana dimaksud pada Diktum KESATU menjadi dasar pelaksanaan Bupati menetapkan Alokasi Pupuk Bersubsidi sektor pertanian di wilayah Kabupaten Sigi sesuai dengan kewenangannya.
- KELIMA : Segala biaya yang timbul akibat ditetapkannya Keputusan ini dibebankan pada Anggaran Pendapatan dan Belanja Daerah Tahun Anggaran 2022 melalui DPA Dinas Tanaman Pangan, Hortikultura dan Perkebunan Kabupaten Sigi.
- KEENAM : Keputusan ini mulai berlaku pada tanggal ditetapkan.

Ditetapkan di Sigi Biromaru
pada tanggal 27 Januari 2022


BUPATI SIGI,

MOHAMAD IRWAN

Tembusan:

1. Sekretaris Daerah Kabupaten Sigi;
2. Asisten Bidang Perekonomian dan Pembangunan Setda Kab. Sigi;
3. Inspektur Inspektorat Kabupaten Sigi;
4. Kepada Badan Keuangan dan Aset Daerah Kabupaten Sigi. 

LAMPIRAN I
KEPUTUSAN BUPATI SIGI
NOMOR 521.25 - 000 TAHUN 2022
TENTANG
ALOKASI PUPUK BERSUBSIDI TINGKAT KABUPATEN SIGI
TAHUN ANGGARAN 2022

ALOKASI PUPUK MENURUT JENIS PUPUK DAN SEBARAN KECAMATAN KABUPATEN SIGI

NO	KECAMATAN	JENIS PUPUK (Kg)						
		UREA (Kg)	SP-36 (Kg)	ZA (Kg)	NPK (Kg)	NPK FORMULA KHUSUS (Kg)	ORGANIK (Kg)	ORGANIK CAIR (Liter)
1	SIGI BIROMARU	600,000	40,000	55,000	190,000	-	80,000	469
2	GUMBASA	350,000	-	-	190,000	-	50,000	-
3	TANAMBULAVA	230,000	-	-	160,000	-	50,000	-
4	PALOLO	550,000	-	-	190,000	50,000	-	-
5	NOKILALAKI	250,000	-	-	120,000	20,000	-	-
6	KULAWI SELATAN	200,000	-	-	30,000	10,000	50,000	-
7	PIPIKORO	10,000	-	-	-	-	-	-
8	KULAWI	200,000	-	-	80,000	20,000	-	-
9	LINDU	50,000	-	-	5,000	-	-	-
10	DOLO	400,000	-	-	180,000	-	50,000	-
11	DOLO BARAT	200,000	-	-	80,000	-	-	-
12	DOLO SELATAN	200,000	10,000	10,000	60,000	-	-	-
13	MARAWOLA	150,000	-	-	10,000	-	-	-
14	MARAWOLA BARAT	10,000	-	-	-	-	-	-
15	KINOVARO	100,000	-	-	5,000	-	20,000	-
	Jumlah	3,500,000	50,000	65,000	1,300,000	100,000	300,000	469

BUPATI SIGI,

MOHAMAD IRWAN

LAMPIRAN II
KEPUTUSAN BUPATI SIGI
NOMOR
TENTANG
ALOKASI PUPUK BERSUBSIDI TINGKAT KABUPATEN SIGI TAHUN
ANGGARAN 2022

ALOKASI KEBUTUHAN PUPUK BERSUBSIDI TAHUN ANGGARAN 2022 MENURUT JENIS PUPUK DAN SEBARAN BULAN

No.	Jenis Pupuk	Setahun	Jan	Feb	Mar	Apr	Mei	Juni	Juli	Agst	Sept	Oktb	Nop	Des
1	UREA	3,500,000	280,000	210,000	350,000	350,000	280,000	210,000	280,000	280,000	245,000	350,000	350,000	315,000
2	SP-36	50,000	4,000	3,000	5,000	5,000	4,000	3,000	4,000	4,000	3,500	5,000	5,000	4,500
3	ZA	65,000	5,200	3,900	6,500	6,500	5,200	3,900	5,200	5,200	4,550	6,500	6,500	5,850
4	NPK	1,300,000	104,000	78,000	130,000	130,000	104,000	78,000	104,000	104,000	91,000	130,000	130,000	117,000
5	NPK FORMULA KHUSUS	100,000	8,000	6,000	10,000	10,000	8,000	6,000	8,000	8,000	7,000	10,000	10,000	9,000
6	ORGANIK	300,000	24,000	18,000	30,000	30,000	24,000	18,000	24,000	24,000	21,000	30,000	30,000	27,000
7	ORGANIK CAIR	469	38	28	47	47	38	28	38	38	33	47	47	42
Jumlah Pupuk		5,315,469	425,238	318,928	531,547	531,547	425,238	318,928	425,238	425,238	372,083	531,547	531,547	478,392

BUPATI SIGI,

MOHAMAD IRWAN

LAMPIRAN III
KEPUTUSAN BUPATI SIGI
NOMOR
TENTANG

ALOKASI PUPUK BERSUBSIDI TINGKAT KABUPATEN SIGI
TAHUN ANGGARAN 2022

ALOKASI KEBUTUHAN PUPUK BERSUBSIDI KABUPATEN SIGI
MENURUT JENIS PUPUK DAN SEBARAN BULAN TAHUN 2022

Pupuk Urea

No.	Kecamatan	Jumlah (Kg)	Kebutuhan Pupuk Urea (Kg)											
			Jan	Feb	Mar	Apr	Mei	Juni	Juli	Agst	Sept	Oktb	Nop	Des
1	SIGI BIOMARU	600,000	48,000	36,000	60,000	60,000	48,000	36,000	48,000	48,000	42,000	60,000	60,000	54,000
2	GUMBASA	350,000	28,000	21,000	35,000	35,000	28,000	21,000	28,000	28,000	24,500	35,000	35,000	31,500
3	TANAMBULAVA	230,000	18,400	13,800	23,000	23,000	18,400	13,800	18,400	18,400	16,100	23,000	23,000	20,700
4	PALOLO	550,000	44,000	33,000	55,000	55,000	44,000	33,000	44,000	44,000	38,500	55,000	55,000	49,500
5	NOKILALAKI	250,000	20,000	15,000	25,000	25,000	20,000	15,000	20,000	20,000	17,500	25,000	25,000	22,500
6	KULAWI SELATAN	200,000	16,000	12,000	20,000	20,000	16,000	12,000	16,000	16,000	14,000	20,000	20,000	18,000
7	PIPIKORO	10,000	800	600	1,000	1,000	800	600	800	800	700	1,000	1,000	900
8	KULAWI	200,000	16,000	12,000	20,000	20,000	16,000	12,000	16,000	16,000	14,000	20,000	20,000	18,000
9	LINDU	50,000	4,000	3,000	5,000	5,000	4,000	3,000	4,000	4,000	3,500	5,000	5,000	4,500
10	DOLO	400,000	32,000	24,000	40,000	40,000	32,000	24,000	32,000	32,000	28,000	40,000	40,000	36,000
11	DOLO BARAT	200,000	16,000	12,000	20,000	20,000	16,000	12,000	16,000	16,000	14,000	20,000	20,000	18,000
12	DOLO SELATAN	200,000	16,000	12,000	20,000	20,000	16,000	12,000	16,000	16,000	14,000	20,000	20,000	18,000
13	MARAWOLA	150,000	12,000	9,000	15,000	15,000	12,000	9,000	12,000	12,000	10,500	15,000	15,000	13,500
14	MARAWOLA BARAT	10,000	800	600	1,000	1,000	800	600	800	800	700	1,000	1,000	900
15	KINOVARO	100,000	8,000	6,000	10,000	10,000	8,000	6,000	8,000	8,000	7,000	10,000	10,000	9,000
	Jumlah	3,500,000	280,000	210,000	350,000	350,000	280,000	210,000	280,000	280,000	245,000	350,000	350,000	315,000

Pupuk SP-36

No.	Kecamatan	Jumlah (Kg)	Kebutuhan Pupuk SP-36 (Kg)											
			Jan	Feb	Mar	Apr	Mei	Juni	Juli	Agst	Sept	Oktb	Nop	Des
1	SIGI BIROMARU	40,000	3,200	2,400	4,000	4,000	3,200	2,400	3,200	3,200	2,800	4,000	4,000	3,600
2	GUMBASA	0	0	0	0	0	0	0	0	0	0	0	0	0
3	TANAMBULAVA	0	0	0	0	0	0	0	0	0	0	0	0	0
4	PALOLO	0	0	0	0	0	0	0	0	0	0	0	0	0
5	NOKILALAKI	0	0	0	0	0	0	0	0	0	0	0	0	0
6	KULAWI SELATAN	0	0	0	0	0	0	0	0	0	0	0	0	0
7	PIPIKORO	0	0	0	0	0	0	0	0	0	0	0	0	0
8	KULAWI	0	0	0	0	0	0	0	0	0	0	0	0	0
9	LINDU	0	0	0	0	0	0	0	0	0	0	0	0	0
10	DOLO	0	0	0	0	0	0	0	0	0	0	0	0	0
11	DOLO BARAT	0	0	0	0	0	0	0	0	0	0	0	0	0
12	DOLO SELATAN	10,000	800	600	1,000	1,000	800	600	800	800	700	1,000	1,000	900
13	MARAWOLA	0	0	0	0	0	0	0	0	0	0	0	0	0
14	MARAWOLA BARAT	0	0	0	0	0	0	0	0	0	0	0	0	0
15	KINOVARO	0	0	0	0	0	0	0	0	0	0	0	0	0
	Jumlah	50,000	4,000	3,000	5,000	5,000	4,000	3,000	4,000	4,000	3,500	5,000	5,000	4,500

Pupuk ZA

No.	Kecamatan	Jumlah (Kg)	Kebutuhan Pupuk ZA (Kg)											
			Jan	Feb	Mar	Apr	Mei	Juni	Juli	Agst	Sept	Oktb	Nop	Des
1	SIGI BIROMARU	55,000	4,400	3,300	5,500	5,500	4,400	3,300	4,400	4,400	3,850	5,500	5,500	4,950
2	GUMBASA	-	0	0	0	0	0	0	0	0	0	0	0	0
3	TANAMBULAVA	-	0	0	0	0	0	0	0	0	0	0	0	0
4	PALOLO	-	0	0	0	0	0	0	0	0	0	0	0	0
5	NOKILALAKI	-	0	0	0	0	0	0	0	0	0	0	0	0
6	KULAWI SELATAN	-	0	0	0	0	0	0	0	0	0	0	0	0
7	PIPIKORO	-	0	0	0	0	0	0	0	0	0	0	0	0
8	KULAWI	-	0	0	0	0	0	0	0	0	0	0	0	0
9	LINDU	-	0	0	0	0	0	0	0	0	0	0	0	0
10	DOLO	-	0	0	0	0	0	0	0	0	0	0	0	0
11	DOLO BARAT	-	0	0	0	0	0	0	0	0	0	0	0	0
12	DOLO SELATAN	10,000	800	600	1,000	1,000	800	600	800	800	700	1,000	1,000	900
13	MARAWOLA	-	0	0	0	0	0	0	0	0	0	0	0	0
14	MARAWOLA BARAT	-	0	0	0	0	0	0	0	0	0	0	0	0
15	KINOVARO	-	0	0	0	0	0	0	0	0	0	0	0	0
	Jumlah	65,000	5,200	3,900	6,500	6,500	5,200	3,900	5,200	5,200	4,550	6,500	6,500	5,850

Pupuk NPK

No.	Kecamatan	Jumlah (Kg)	Kebutuhan Pupuk NPK (Kg)											
			Jan	Feb	Mar	Apr	Mei	Juni	Juli	Agst	Sept	Oktb	Nop	Des
1	SIGI BIROMARU	190,000	15,200	11,400	19,000	19,000	15,200	11,400	15,200	15,200	13,300	19,000	19,000	17,100
2	GUMBASA	190,000	15,200	11,400	19,000	19,000	15,200	11,400	15,200	15,200	13,300	19,000	19,000	17,100
3	TANAMBULAVA	160,000	12,800	9,600	16,000	16,000	12,800	9,600	12,800	12,800	11,200	16,000	16,000	14,400
4	PALOLO	190,000	15,200	11,400	19,000	19,000	15,200	11,400	15,200	15,200	13,300	19,000	19,000	17,100
5	NOKILALAKI	120,000	9,600	7,200	12,000	12,000	9,600	7,200	9,600	9,600	8,400	12,000	12,000	10,800
6	KULAWI SELATAN	30,000	2,400	1,800	3,000	3,000	2,400	1,800	2,400	2,400	2,100	3,000	3,000	2,700
7	PIPIKORO	0	0	0	0	0	0	0	0	0	0	0	0	0
8	KULAWI	80,000	6,400	4,800	8,000	8,000	6,400	4,800	6,400	6,400	5,600	8,000	8,000	7,200
9	LINDU	5,000	400	300	500	500	400	300	400	400	350	500	500	450
10	DOLO	180,000	14,400	10,800	18,000	18,000	14,400	10,800	14,400	14,400	12,600	18,000	18,000	16,200
11	DOLO BARAT	80,000	6,400	4,800	8,000	8,000	6,400	4,800	6,400	6,400	5,600	8,000	8,000	7,200
12	DOLO SELATAN	60,000	4,800	3,600	6,000	6,000	4,800	3,600	4,800	4,800	4,200	6,000	6,000	5,400
13	MARAWOLA	10,000	800	600	1,000	1,000	800	600	800	800	700	1,000	1,000	900
14	MARAWOLA BARAT	0	0	0	0	0	0	0	0	0	0	0	0	0
15	KINOVARO	5,000	400	300	500	500	400	300	400	400	350	500	500	450
	Jumlah	1,300,000	104,000	78,000	130,000	130,000	104,000	78,000	104,000	104,000	91,000	130,000	130,000	117,000

Pupuk NPK Formula Khusus

No.	Kecamatan	Jumlah (Kg)	Kebutuhan Pupuk Frmula Khusus Kg											
			Jan	Feb	Mar	Apr	Mei	Juni	Juli	Agst	Sept	Oktb	Nop	Des
1	SIGI BIROMARU	-	0	0	0	0	0	0	0	0	0	0	0	0
2	GUMBASA	-	0	0	0	0	0	0	0	0	0	0	0	0
3	TANAMBULAVA	-	0	0	0	0	0	0	0	0	0	0	0	0
4	PALOLO	50,000	4,000	3,000	5,000	5,000	4,000	3,000	4,000	4,000	3,500	5,000	5,000	4,500
5	NOKILALAKI	20,000	1,600	1,200	2,000	2,000	1,600	1,200	1,600	1,600	1,400	2,000	2,000	1,800
6	KULAWI SELATAN	10,000	800	600	1,000	1,000	800	600	800	800	700	1,000	1,000	900
7	PIPIKORO	-	0	0	0	0	0	0	0	0	0	0	0	0
8	KULAWI	20,000	1,600	1,200	2,000	2,000	1,600	1,200	1,600	1,600	1,400	2,000	2,000	1,800
9	LINDU	-	0	0	0	0	0	0	0	0	0	0	0	0
10	DOLO	-	0	0	0	0	0	0	0	0	0	0	0	0
11	DOLO BARAT	-	0	0	0	0	0	0	0	0	0	0	0	0
12	DOLO SELATAN	-	0	0	0	0	0	0	0	0	0	0	0	0
13	MARAWOLA	-	0	0	0	0	0	0	0	0	0	0	0	0
14	MARAWOLA BARAT	-	0	0	0	0	0	0	0	0	0	0	0	0
15	KINOVARO	-	0	0	0	0	0	0	0	0	0	0	0	0
	Jumlah	100,000	8,000	6,000	10,000	10,000	8,000	6,000	8,000	8,000	7,000	10,000	10,000	9,000

Pupuk Organik

No.	Kecamatan	Jumlah (Kg)	Kebutuhan Pupuk Organik (Kg)											
			Jan	Feb	Mar	Apr	Mei	Juni	Juli	Agst	Sept	Oktb	Nop	Des
1	SIGI BIOMARU	80,000	6,400	4,800	8,000	8,000	6,400	4,800	6,400	6,400	5,600	8,000	8,000	7,200
2	GUMBASA	50,000	4,000	3,000	5,000	5,000	4,000	3,000	4,000	4,000	3,500	5,000	5,000	4,500
3	TANAMBULAVA	50,000	4,000	3,000	5,000	5,000	4,000	3,000	4,000	4,000	3,500	5,000	5,000	4,500
4	PALOLO	-	0	0	0	0	0	0	0	0	0	0	0	0
5	NOKILALAKI	-	0	0	0	0	0	0	0	0	0	0	0	0
6	KULAWI SELATAN	50,000	4,000	3,000	5,000	5,000	4,000	3,000	4,000	4,000	3,500	5,000	5,000	4,500
7	PIPIKORO	-	0	0	0	0	0	0	0	0	0	0	0	0
8	KULAWI	-	0	0	0	0	0	0	0	0	0	0	0	0
9	LINDU	-	0	0	0	0	0	0	0	0	0	0	0	0
10	DOLO	50,000	4,000	3,000	5,000	5,000	4,000	3,000	4,000	4,000	3,500	5,000	5,000	4,500
11	DOLO BARAT	-	0	0	0	0	0	0	0	0	0	0	0	0
12	DOLO SELATAN	-	0	0	0	0	0	0	0	0	0	0	0	0
13	MARAWOLA	-	0	0	0	0	0	0	0	0	0	0	0	0
14	MARAWOLA BARAT	-	0	0	0	0	0	0	0	0	0	0	0	0
15	KINOVARO	20,000	1,600	1,200	2,000	2,000	1,600	1,200	1,600	1,600	1,400	2,000	2,000	1,800
	Jumlah	300,000	24,000	18,000	30,000	30,000	24,000	18,000	24,000	24,000	21,000	30,000	30,000	27,000

Pupuk Organik Cair

No.	Kecamatan	Jumlah (Kg)	Kebutuhan Pupuk Organik Cair (Kg)											
			Jan	Feb	Mar	Apr	Mei	Juni	Juli	Agst	Sept	Oktb	Nop	Des
1	SIGI BIOMARU	469	38	28	47	47	38	28	38	38	33	47	47	42
2	GUMBASA	-	0	0	0	0	0	0	0	0	0	0	0	0
3	TANAMBULAVA	-	0	0	0	0	0	0	0	0	0	0	0	0
4	PALOLO	-	0	0	0	0	0	0	0	0	0	0	0	0
5	NOKILALAKI	-	0	0	0	0	0	0	0	0	0	0	0	0
6	KULAWI SELATAN	-	0	0	0	0	0	0	0	0	0	0	0	0
7	PIPIKORO	-	0	0	0	0	0	0	0	0	0	0	0	0
8	KULAWI	-	0	0	0	0	0	0	0	0	0	0	0	0
9	LINDU	-	0	0	0	0	0	0	0	0	0	0	0	0
10	DOLO	-	0	0	0	0	0	0	0	0	0	0	0	0
11	DOLO BARAT	-	0	0	0	0	0	0	0	0	0	0	0	0
12	DOLO SELATAN	-	0	0	0	0	0	0	0	0	0	0	0	0
13	MARAWOLA	-	0	0	0	0	0	0	0	0	0	0	0	0
14	MARAWOLA BARAT	-	0	0	0	0	0	0	0	0	0	0	0	0
15	KINOVARO	-	-	-	-	-	-	-	-	-	-	-	-	0
	Jumlah	469	38	28	47	47	38	28	38	38	33	47	47	42

BUPATI SIGI,

MOHAMAD IRWAN